

テクノプロ・ホールディングス株式会社

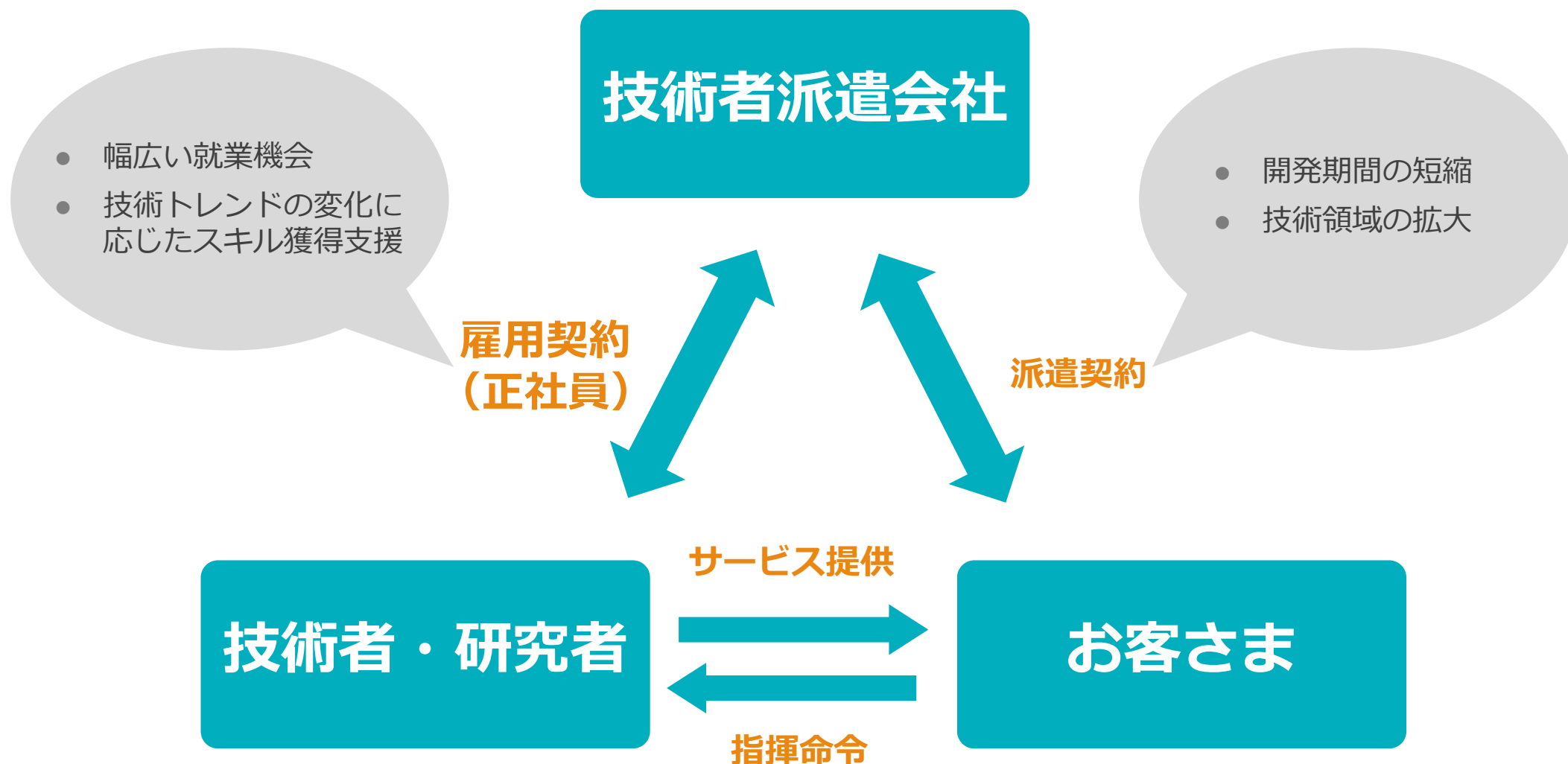
個人投資家様向けご説明資料



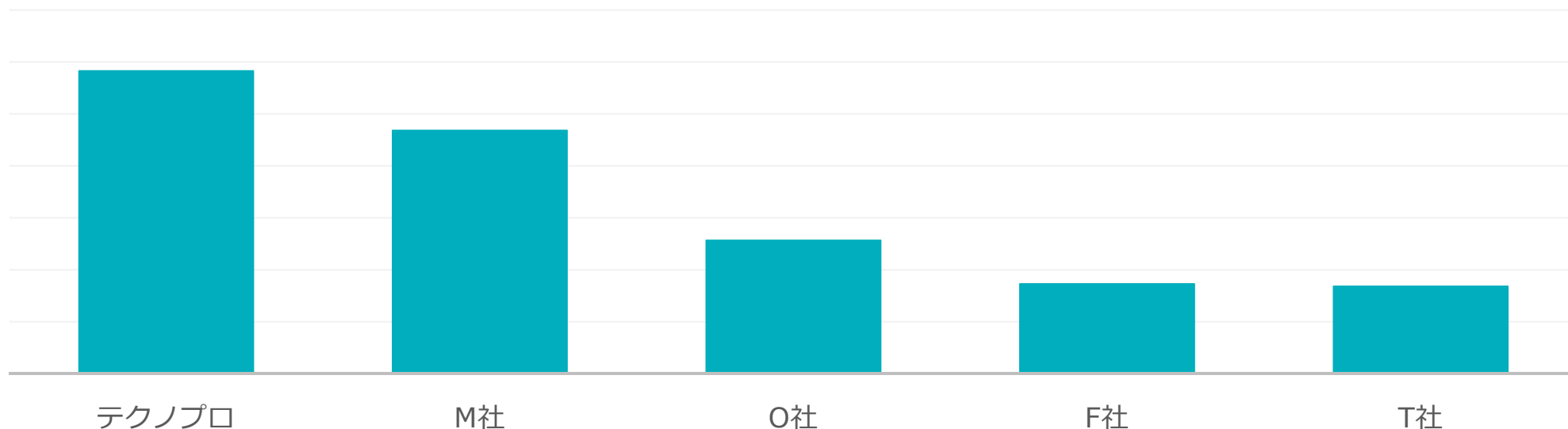
技術を核としたグローバル人材サービス企業へ

1. 技術人材サービスとは？
2. 市場シェア・競合は？
3. なぜ成長しているの？
4. なぜ安定しているの？
5. テクノプロの強みは？
6. 業績は？
7. 重要な業績の指標
8. どんな仕事をしているの？
9. 中長期の計画は？
10. 中期計画の中身は？
11. 株主還元は？
12. 上場以降の株価推移
13. 従業員満足度向上の取り組み
14. 人材育成の取り組み
15. テクノプロ・グループ企業紹介
16. 投資家の皆様へのメッセージ

- A. 技術者を正社員雇用してお客様に派遣する、安定したビジネスです。
受託事業も拡大しています。



- A. 厚生労働省の統計に基づく、市場規模はおよそ1.6兆円。
トップの当社でもシェアは約7%であり、成長余地の大きい市場です。

**POINT**

テクノプロは、技術者数・売上高ともに国内No.1

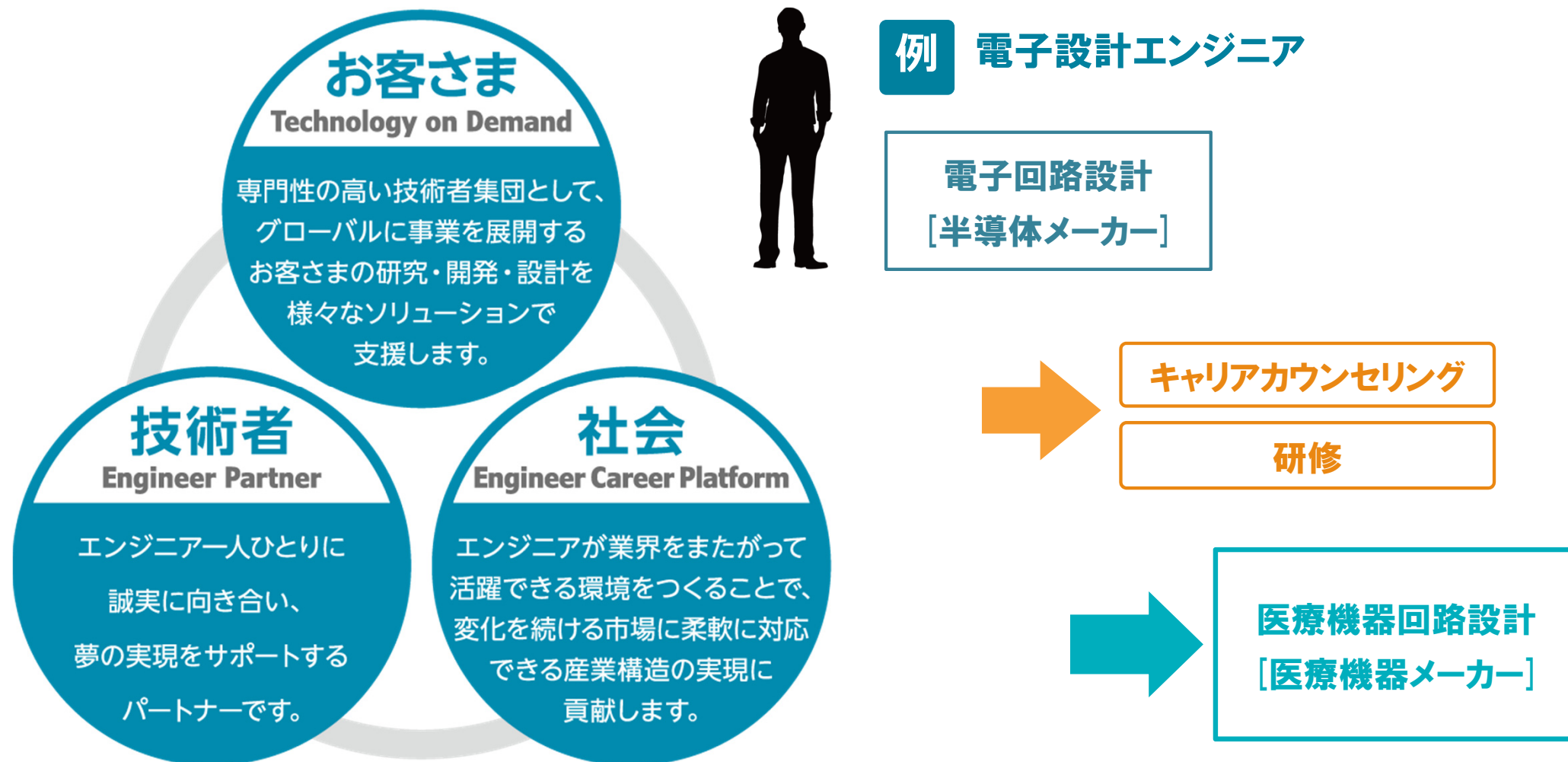
2019年5月末時点 国内技術者数

19,191名

2018年6月期 売上高

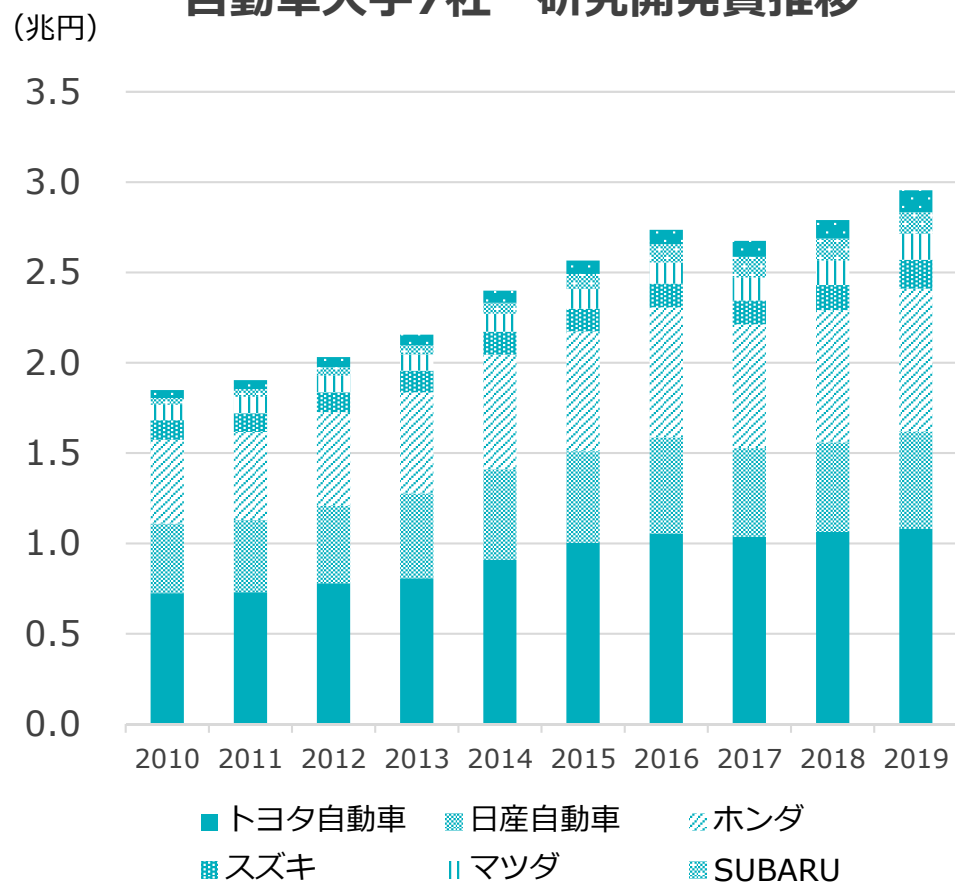
1,165億円

A. エンジニアの活躍を通して、技術立国日本に貢献しています。



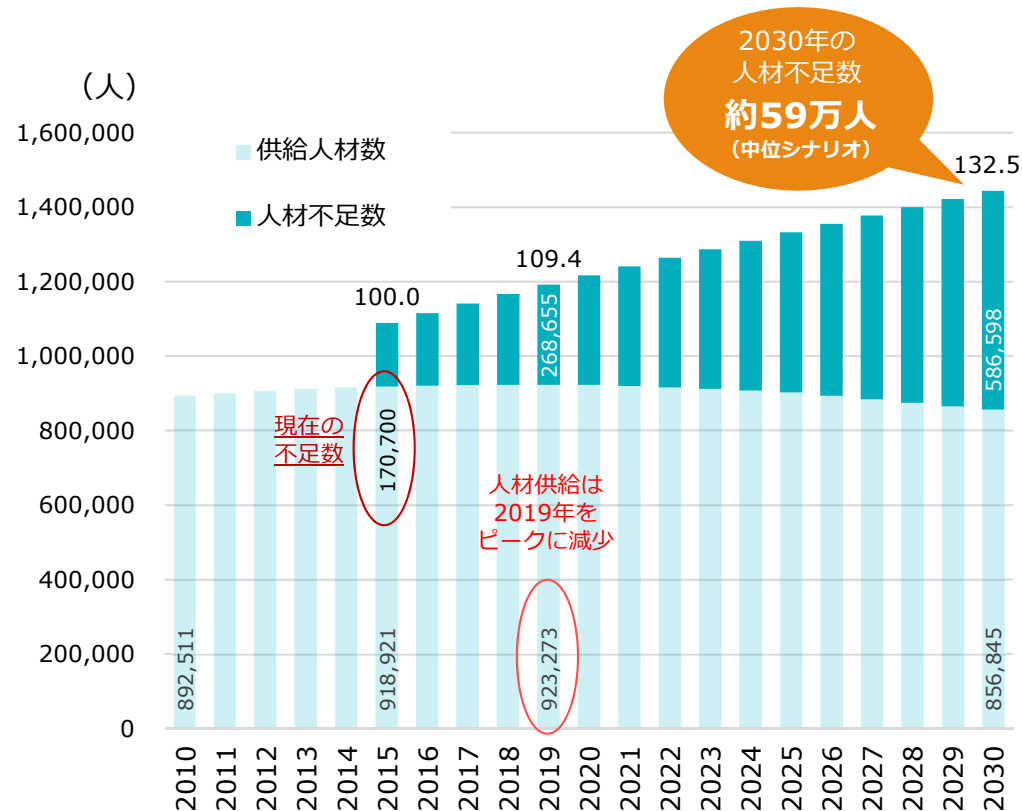
- A. 顧客企業の研究開発活動に連動しているからです。
また需要の拡大を背景に、更なる人材不足が予想されています。

自動車大手7社 研究開発費推移



出典：日本経済新聞掲載記事より当社作成

IT人材の不足規模に関する予測



出典：経済産業省『IT人材の最新動向と将来推計に関する調査結果』

通年採用 約**3,500名**
新卒採用実績 **1,048名**

圧倒的な
採用力

2,000社超の優良顧客
月平均 **1,400件**のオーダー

強い
営業力

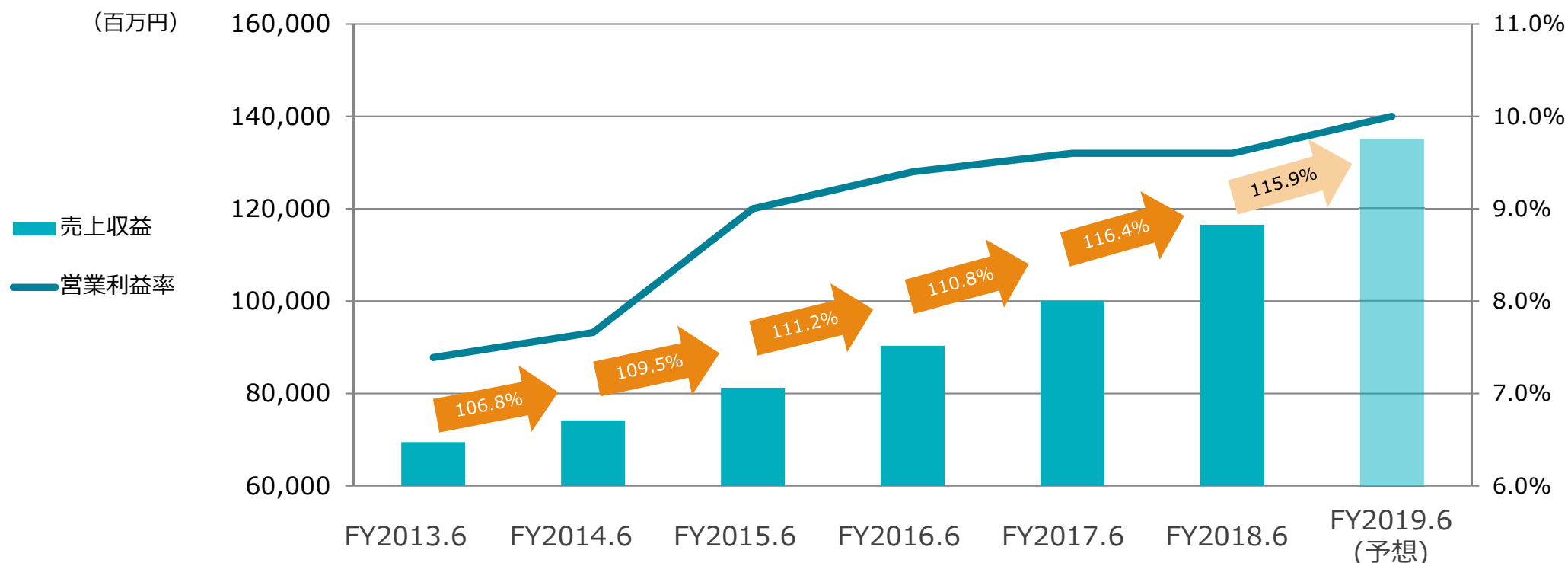
昨年度 **5件**の実績
明確な戦略と**シナジー**

積極的な
M&A

人材育成

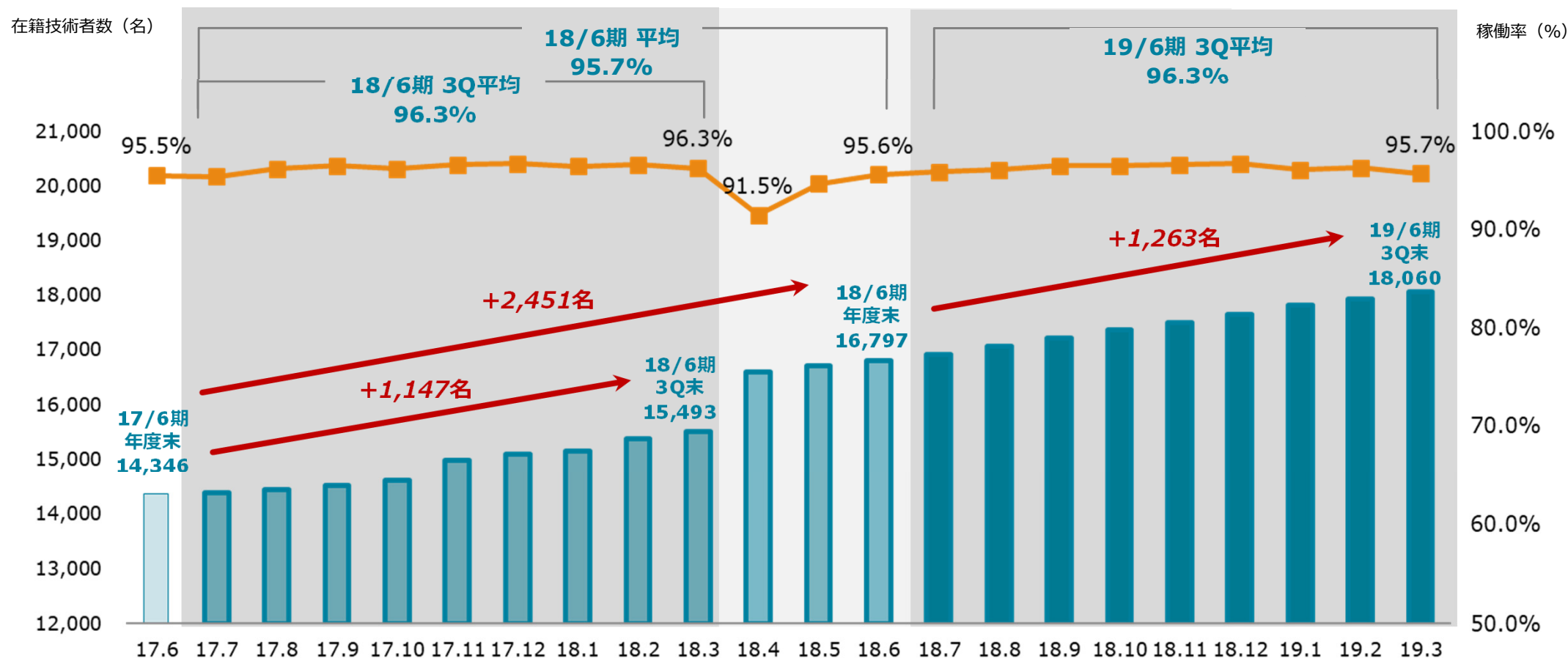
60か所以上の研修施設
e-learning **250本**以上
先端企業との提携

A. 毎期、堅調に成長しています。



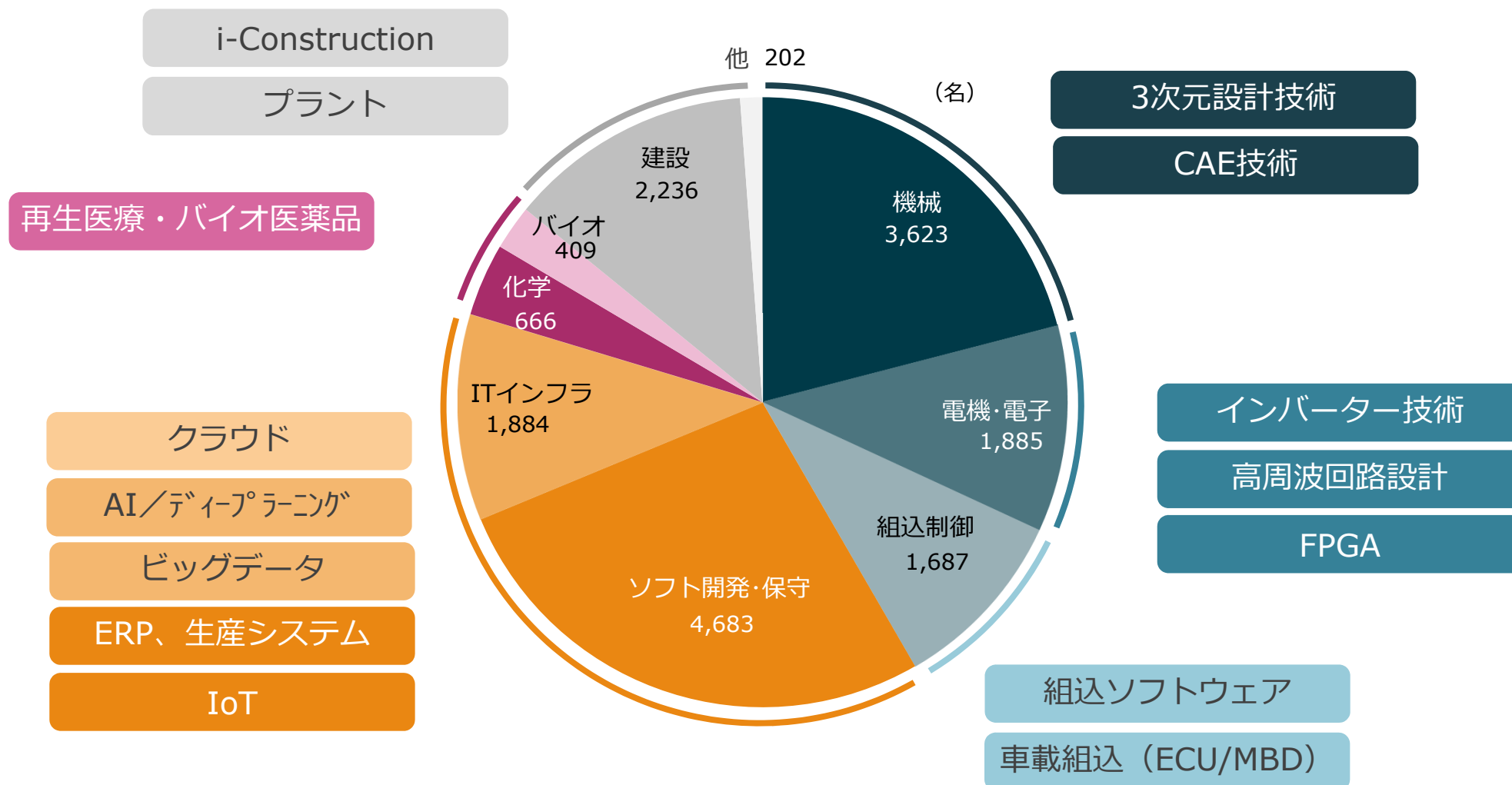
売上収益 (百万円)	69,479	74,172	81,241	90,323	100,095	116,529	135,000
営業利益 (百万円)	5,136	5,688	7,283	8,494	9,647	11,238	13,500
親会社の所有者に帰属する 当期 (四半期) 利益 (百万円)	3,703	4,027	6,874	7,359	7,717	8,498	8,900
営業利益率	7.4%	7.7%	9.0%	9.4%	9.6%	9.6%	10.0%
基本的1株当たり 当期 (四半期) 利益	108.68	118.20	201.76	215.80	225.58	244.81	245.49

A. 在籍エンジニア数×稼働率×単価 が重要な業績の指標です。



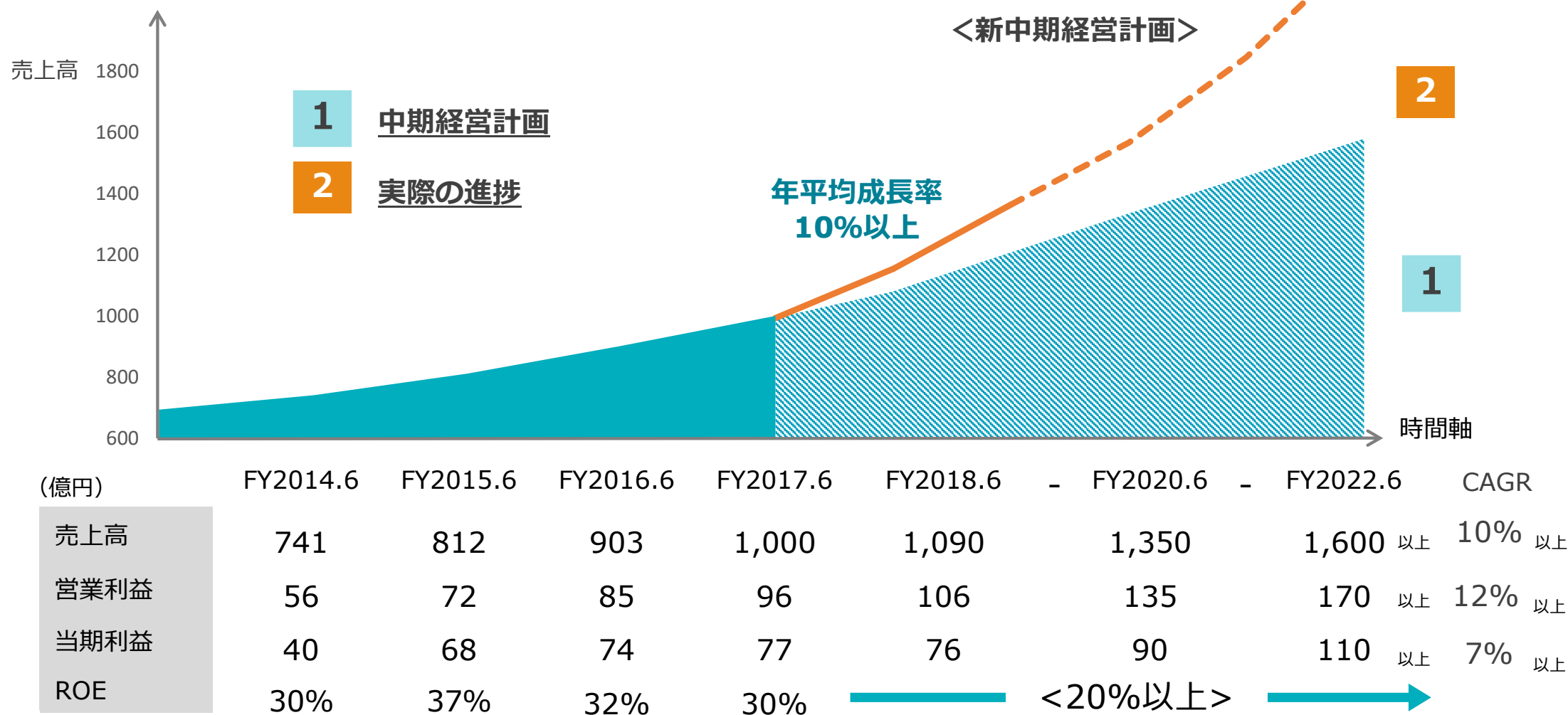
売上単価は 633千円/月 (前年度 +3.3千円)

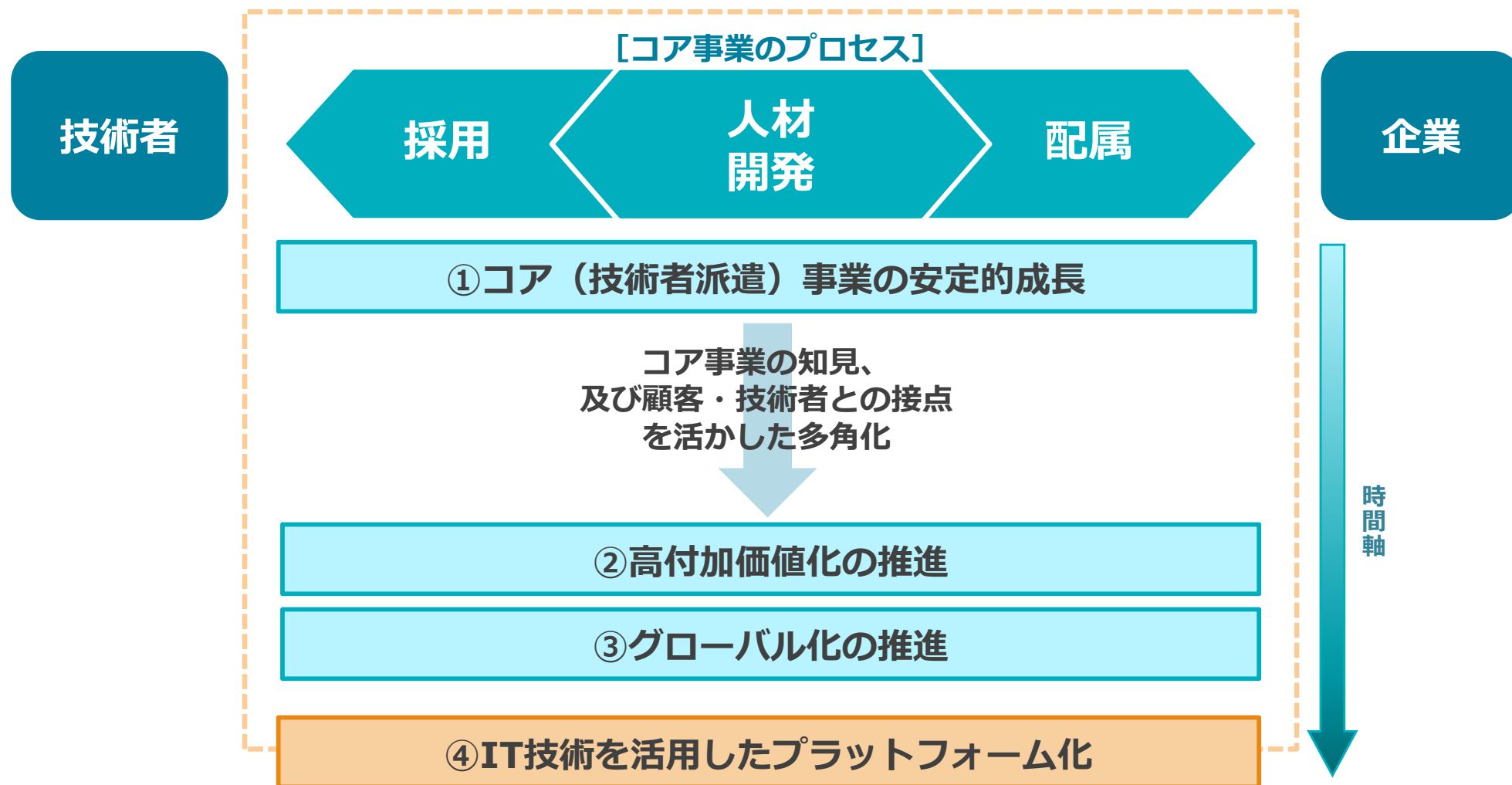
A. 当社のエンジニアは、お客様の重要な研究開発プロジェクトや、IT関連業務など、幅広い分野で活躍しています。



A. 前計画を1年前倒しで達成し、2018年に新中期経営計画を策定しました。

経営基盤構築 2014-2015 成長加速 2016-2017 10年後の基盤 2018-2022 成長継続





戦略を推進する手段として積極的M&Aの推進（5カ年投資枠200億円）

A. 配当性向50%以上をお約束しています。また、万が一、税金等の関係で前年の当期利益を下回っても、前年の配当額は維持します。

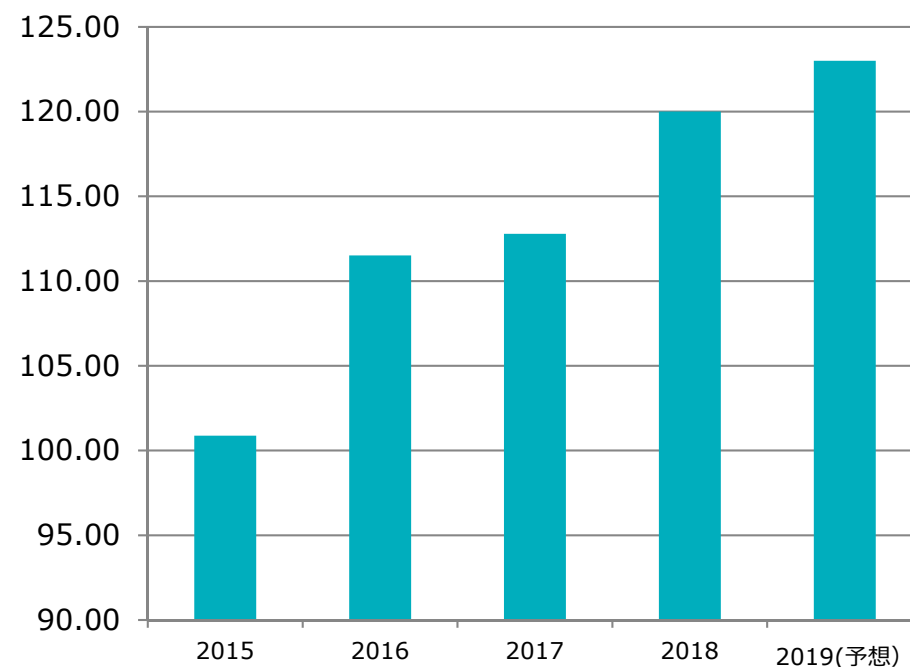
配当性向 : 50%以上

年間利回り※ : 2.08%

中間配当 : 50.00円

期末配当(予想) : 73.00円

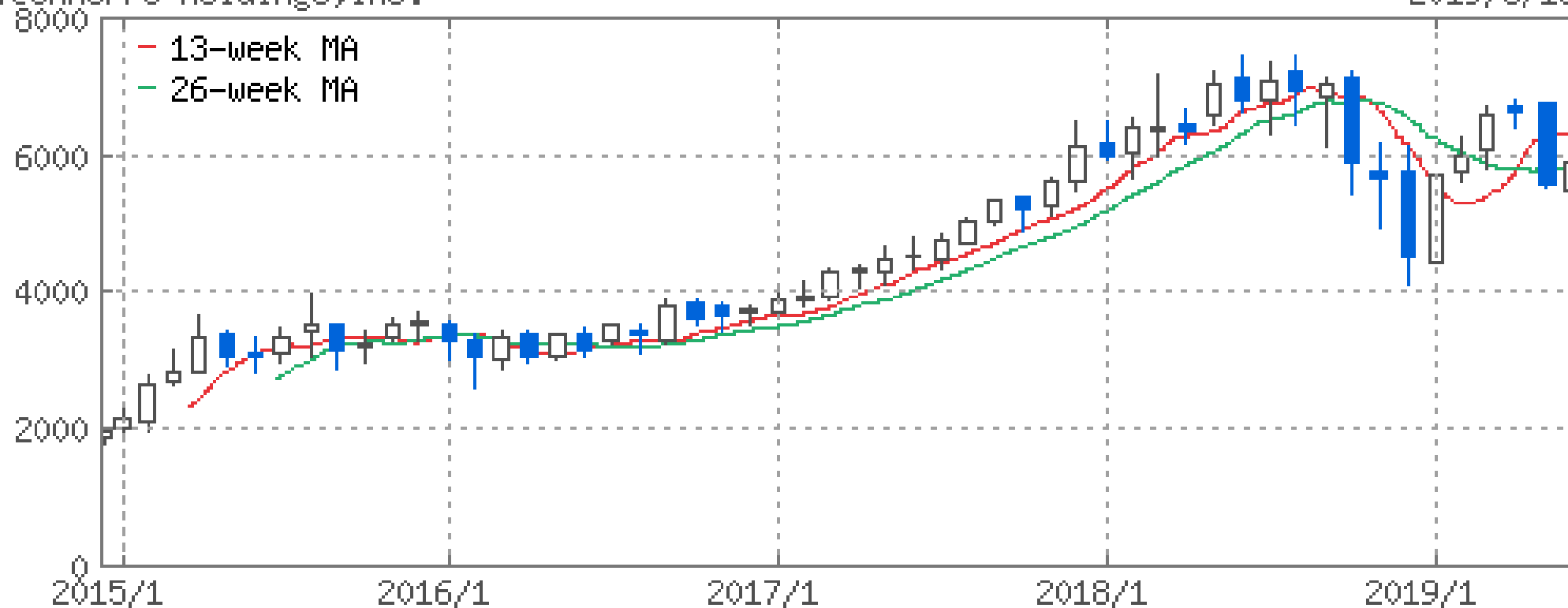
一株当たり配当金の推移（通期）



※6月13日終値 5,910円をベースに算出

TechnoPro Holdings, Inc.

2019/6/13



A. 統合報告書にて重要課題に対するKPIと目標を開示。

重要課題への取り組みを通じて、従業員満足度の向上を目指しています。

KPI		FY2015	FY2016	FY2017	FY2018	目標値
従業員満足度	(FY2013:100)	111	119	127	122	社員満足度の継続的な改善
有給休暇取得率		65.0%	68.8%	71.3%	75.0%	70%以上を維持
女性採用率	新卒	16.6%	14.0%	15.6%	15.3%	新卒 16%（理工学部大学の女性比率） 中途 11%
	中途	16.3%	17.3%	18.1%	21.1%	
外国人雇用数(国内)		315名	444名	550名	756名	2020年に1,100名、2022年に1,500名
障がい者雇用率		1.98%	1.99%	2.21%	2.21%	法定雇用率以上を維持
平均残業時間数		23.3時間/月	20.6時間/月	19.2時間/月	17.6時間/月	20時間以下を維持

A. 教育研修は最重要な投資と考え、積極的に取り組んでいます。

KPI		FY2017	FY2018	目標値
教育研修受講状況	集合研修	延べ55,521名/年	延べ71,023名/年	2022年に延べ20万人/年 (e-learning含む)
	e-learning	—	8,082名	
	受講時間	—	258,115h/年 平均15.8h	
	ユニーク 受講者数	—	7,034名 平均36.6h	
実務未経験分野長期 トレーニング実施状況	概ね1か月以上の 研修受講者数	—	964名	受講人数の継続的な増加

技術センターでの研修



研修能力の強化

- 国内最大級の技術教育企業をグループ化
- 全国に60か所の研修センター、スクールを保有
- 250以上のe-learningカリキュラム
- RPA・Python・AI/IoT講座を開講

先端企業との提携

- ALBERT、I's factory、dSPACE、CYBERGYMなど先端技術を持つ企業と業務提携
- 適性のあるエンジニアを半年間無償で派遣しハイスキルを持つ技術者を育成
- 毎年100名規模の輩出を目指す

建設技術センター設立

- 建設業界の若手人材不足に対応するため、東京と大阪に技術センターを設立
- 未経験者に1か月の集中的な研修を実施し、施工管理技術者を育成



テクノプロ・ホールディングス株式会社（#6028）

株式会社テクノプロ

テクノプロ・デザイン社
 テクノプロ・エンジニアリング社
 テクノプロ・IT社
 テクノプロ・R&D社

機械設計、電子回路設計、組込制御
 システム開発、ITインフラ
 アプリケーション、ネットワーク
 化学、バイオ

株式会社テクノプロ・コンストラクション

施工管理、建築設計、プラント設計

株式会社テクノプロ・キャリア

人材紹介、紹介予定派遣

株式会社テクノプロ・スマイル

障がい者雇用

テクノプロ中国グループ

オフショア開発、BPO

ピーシーアシスト株式会社

全国60ヶ所で技術研修を実施するWinスクールを運営

株式会社オンザマーク

情報システム関連事業

Boyd&Moore Executive Search株式会社

エグゼクティブ・サーチ、人材紹介

株式会社エデルタ

システムインテグレーション、パッケージ販売

株式会社プロビズモ

アプリケーション開発・保守・運用、ITインフラ構築

Helius Technologies Pte Ltd

アジア3か国でIT技術者の派遣事業を展開

株式会社エムアイシステム

アプリケーション・システム開発

株式会社トクオ

建築物調査診断、設計・監理

Orion Managed Services Limited

英国で技術者の派遣事業及び紹介事業を展開

テクノブレン株式会社

技術者に特化したサーチ型人材紹介・採用代行



免責事項

当社は、現在入手している情報および合理的であると判断する一定の前提に基づき、本資料を作成していますが、本資料の正確性あるいは完全性について、当社は何ら表明及び保証するものではありません。

また、将来に関する記述が含まれていますが、実際の業績は様々なリスクや不確定要素に左右され、将来に関する記述に明示または黙示された予想とは大幅に異なる場合があります。したがって、将来予想に関する記述に全面的に依拠することのないようご注意ください。

本資料及びその記載内容について、当社の書面による事前の同意なしに、複製または転送等を行わないようお願いいたします。

TECHNOPRO